

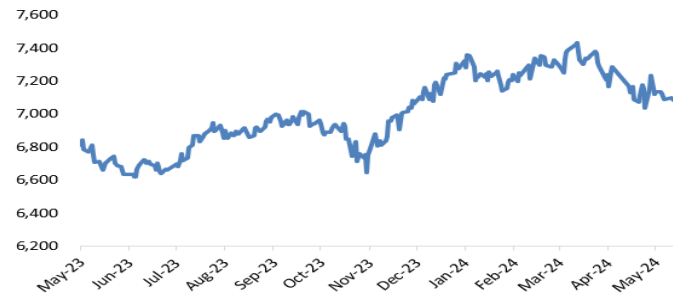
TRADING IDEAS

Kode	Rekomendasi	Take Profit	Stop Loss
BBNI	Buy	5050-5150	4700
INDF	Buy	6275-6375	6000
ERAA	Buy	418-426	394
UNVR	Buy	2750-2800	2540
ISAT	Buy	11400-11600	10450

Market Review & Outlook

IPR April 2024 Diperkirakan Naik Menjadi 243.2

IHSG Berpotensi Melemah 7066-7154



MARKET INDEX

Market	Close	+/-	Chg %
IHSG	7,083.8	-15.5	-0.22%
Nikkei	38,356.1	176.6	0.46%
Hangseng	19,073.7	-41.4	-0.22%
Kospi	2,730.3	3.1	0.11%
Strait Times Index	3,313.4	128.1	0.29%
TAIEX	20,985.9	128.1	0.61%
SET	1,376.6	4.1	0.30%
Shanghai	3,145.8	-2.2	-0.07%
FTSE 100	8,428.1	13.1	0.16%
Xetra Dax	18,716.4	-25.8	-0.14%
Dow Jones	39,558.1	126.6	0.32%
Nasdaq	16,511.2	122.9	0.75%
S&P 500	5,246.7	25.3	0.48%

JCI DATA

Volume (Mn Share)	17,848	Support	Resistance
Value (Bn IDR)	13,379		
Freq (Times)	1,087,393	7066	7154
Market Cap (Tr IDR)	11,930	7041	7178
Foreign Net (Bn IDR)	-770.84	7002	7209

FOREIGN

Net Buy (Sell) Daily Bn	-770.84
Net Buy (Sell) YTD Bn	-1,301.58
Ownership (April)	45.86%

COMMODITY

Description	Last	+/-	Chg %
Oil Price (Brent) USD/barel	82.4	-1.0	-1.18%
Oil Price (WTI) USD/barel	78.0	-1.1	-1.39%
Gold Price USD/Ounce	2358.1	21.8	0.93%
Nickel-LME (US\$/ton)	18859.0	-168.3	-0.88%
Tin-LME (US\$/ton)	33351.0	398.0	1.21%
CPO Malaysia (RM/ton)	3815.0	-53.0	-1.37%
Coal NWC (US\$/ton)	140.7	-1.4	-0.99%
Natural Gas (US\$/MMBtu)	2.3	0.0	-0.26%

ECONOMIC CALENDAR

COUNTRY	EVENT	ACTUAL	PREV
14 May 2024			
ID	Retail Sales YoY	9.3%	6.4%
US	PPI MoM	0.5%	0.2%
	Core PPI MoM	0.5%	0.2%
	Fed Chair Powell Speech		
15 May 2024			
ID	Balance of Trade		\$4.47 B
US	Inflation Rate YoY		3.5%
	Inflation Rate MoM		0.4%

FX

Description	Last	+/-	Chg %
USD/IDR	16,104	24.00	0.15%
EUR/IDR	17,372	26.58	0.00%

DUAL LISTING

Saham	Mkt	US\$	[+/-]
Telkom (TLK)	NY	19.31	13.00%

Harga Penutupan : 5/14/2024

DISCLAIMER

This Document is for information only and for the use of the recipient. It is not to be reproduced or copied or made available to others. Under no circumstances is it to be considered as an offer to sell or solicitation to buy any security. Any recommendation contained in this report May not be suitable for all investors and strictly a personal view and should not be used as a sole judgment for investment. Moreover, although the information contained herein has been obtained from sources believed to be reliable, its accuracy, completeness and reliability cannot be guaranteed. All rights reserved by Mega Capital Sekuritas.

IPR April 2024 Diperkirakan Naik Menjadi 243.2

Pada Maret 2024 IPR tercatat mencapai 235.4 atau tumbuh sebesar 9.3% YoY. Peningkatan kinerja penjualan eceran tersebut didorong oleh beberapa kelompok, dengan peningkatan tertinggi pada subkelompok sandang, Suku cadang, serta makanan, minuman dan tembakau. Sejalan dengan peningkatan kegiatan masyarakat saat bulan Ramadan, persiapan HBKN Idulfitri, dan program potongan harga. Adapun untuk bulan April 2024 diperkirakan akan lanjut tumbuh menjadi 243.2, dimana didorong oleh kegiatan masyarakat saat Hari Besar Keagamaan Nasional (HBKN) Idulfitri.

GLOBAL SENTIMENT

Bursa Saham Global Konsolidasi, Inflasi Produsen *mixed*. Bursa saham global cenderung melemah setelah rilis data indeks harga produsen (PPI) AS periode April yang lebih tinggi dari perkiraan. Adapun penyebab kenaikan PPI disebabkan oleh kenaikan biaya jasa khususnya sektor manajemen portofolio dan perhotelan. Pada pertemuan di Amsterdam, Gubernur The Fed Jerome Powell kembali menekankan kebijakan “higher for longer” mengingat perkembangan inflasi AS di sepanjang 1Q24 yang belum sesuai harapan. Namun ia juga kembali mengatakan bahwa kenaikan suku bunga tidak akan dilakukan pada FOMC bulan Juni. Saat ini, pelaku pasar melihat probabilitas pemangkasan suku bunga di bulan September sebesar 60% untuk pemangkasan 25 bps, probabilitas ini turun dibandingkan sebelum rilis data PPI. Bursa Eropa merespons negatif dengan melanjutkan koreksi. Hal ini disebabkan pelaku pasar mencermati terpecahnya pandangan Bank Sentral Eropa (ECB) untuk memangkas suku bunga di Juni mendatang namun khawatir dengan ketidakpastian The Fed dan potensi kenaikan inflasi di Eropa. Hari ini pelaku pasar mencermati banyak rilis data ekonomi global seperti PDB Eropa 1Q24, keputusan suku bunga Bank Sentral Cina (PBOC), penjualan ritel AS, komentar pejabat The Fed, namun fokus pasar tertuju pada inflasi konsumen (CPI) AS periode April yang menjadi pertimbangan utama pemangkasan suku bunga The Fed.

Bursa Domestik. IHSG pada perdagangan Selasa, 14 Mei 2024 kembali melemah, yaitu sebesar 0.22% ke level 7083. Pelemahan IHSG disebabkan pelaku pasar yang menantikan data inflasi AS dan pelemahan signifikan pada sektor industri serta teknologi. Meskipun dari dalam negeri ada rilis data positif dari penjualan ritel yang naik ke level tertinggi sejak Maret 2022, namun sentimen negatif lebih dominan. Adapun pelemahan sektor industri disebabkan oleh pelemahan harga saham ASII hampir 10% akibat *ex date* dan rilis data penjualan mobil yang tersungkur baik secara nasional maupun penjualan ASII. Sebaliknya, sektor defensif seperti konsumen primer dan kesehatan masih mampu menguat masing-masing 0.73% dan 0.51%. Investor asing mencatatkan net sell sebesar Rp 769 miliar dan secara YTD, total net sell sudah mencapai Rp 523 miliar. Secara harian, 5 saham yang paling banyak dijual investor asing adalah ASII, BBRI, BMRI, BRIS, dan CTRA.

Minyak Global Cenderung Flat, Proyeksi Permintaan tetap Tinggi. Laporan bulanan OPEC memperkirakan permintaan minyak dunia akan meningkat sebesar 2.25 juta barel/hari pada 2024 dan sebesar 1.85 juta barel/hari pada 2025, didukung optimisme terhadap prospek ekonomi ke depan. Laporan ini merupakan yang terakhir sebelum OPEC+ dan sekutunya yang dipimpin oleh Rusia memutuskan apakah akan memperpanjang pengurangan produksi sukarela pada 1 Juni mendatang, sambil mencermati perkembangan ekonomi global. Di sisi lain, optimisme tingginya permintaan minyak global juga turut dinyatakan oleh Agen Energi Internasional yang memperkirakan permintaan minyak akan mencapai puncaknya pada 2030 dengan peningkatan sebesar 1.2 juta barel/hari. Adapun minyak brent bergerak konsolidasi dengan range US\$ 82.1 - US\$ 83.8, sedangkan minyak WTI bergerak konsolidasi dengan range US\$ 77.7 - US\$ 79.4.

JCI REVIEW & OUTLOOK



IHSG sedang bergerak di dalam minor downtrend channel dengan potensi koreksi lebih lanjut yang didukung oleh pembentukan bearish hammer. Range konsolidasi hari ini ada di area 7066-7154.

	1	2	3
Support	7066	7041	7002
Resisten	7154	7178	7209

STOCKS PICK



BBNI telah valid reject dari area support lower bollinger band sehingga harga berpotensi menguat ke resistance mid band dengan dukungan momentum RSI yang baru saja keluar dari area oversold.

Rekomendasi : Buy
Entry Level : 4870-4930
Take Profit : 5050-5150
Stop Loss : 4700



INDF sedang membentuk bullish hammer pada area support lower downtrend channel sehingga harga berpotensi melakukan technical rebound didukung oleh pergerakan RSI yang menguat.

Rekomendasi : Buy
Entry Level : 6125-6175
Take Profit : 6275-6375
Stop Loss : 6000

DISCLAIMER

This Document is for information only and for the use of the recipient. It is not to be reproduced or copied or made available to others. Under no circumstances is it to be considered as an offer to sell or solicitation to buy any security. Any recommendation contained in this report May not be suitable for all investors and strictly a personal view and should not be used as a sole judgment for investment. Moreover, although the information contained herein has been obtained from sources believed to be reliable, its accuracy, completeness and reliability cannot be guaranteed. All rights reserved by Mega Capital Sekuritas.

STOCK PICK



ERAA sedang berada di area support lower trendline dengan pembentukan tweezer bottom sehingga harga berpotensi melanjutkan penguatan didukung oleh momentum RSI yang berpotensi menembus area pivot (50).

Rekomendasi : Buy
Entry Level : 402-410
Take Profit : 418-426
Stop Loss : 394



UNVR telah valid breakout dari resistance konsolidasi base untuk melanjutkan kenaikan menuju target yang lebih tinggi, dimana hal ini didukung oleh momentum RSI yang sedang mengarah ke atas pada area netral.

Rekomendasi : Buy
Entry Level : 2660-2700
Take Profit : 2750-2800
Stop Loss : 2540



ISAT sedang membentuk pola double bottom dengan potensi breakout dari neckline pola tersebut, dimana hal ini didukung oleh penguatan momentum RSI.

Rekomendasi : Buy
Entry Level : 10925-11075
Take Profit : 11400-11600
Stop Loss : 10450

DISCLAIMER

This Document is for information only and for the use of the recipient. It is not to be reproduced or copied or made available to others. Under no circumstances is it to be considered as an offer to sell or solicitation to buy any security. Any recommendation contained in this report May not be suitable for all investors and strictly a personal view and should not be used as a sole judgment for investment. Moreover, although the information contained herein has been obtained from sources believed to be reliable, its accuracy, completeness and reliability cannot be guaranteed. All rights reserved by Mega Capital Sekuritas.

STOCKS MARKET NEWS

- **TPIA : Masuk Index MSCI Global Standard Indexes List**

Pada (14/05), MSCI mengeluarkan review atas konstituen MSCI Global Standard Indexes List, dimana terdapat perubahan dengan masuknya saham TPIA, dan keluarnya Saham TOWR serta SMGR. Selain index tersebut, juga terdapat perubahan pada Small Cap Indexes List, dimana GGRM, MIKA, TOWR, SMGR, ULTJ masuk menjadi konstituen baru indeks tersebut. Sedangkan AUTO, BIPI, BBKP, ENRG, LPKR, MNCN, CARE, LSIP keluar dari index tersebut. Ini akan efektif mulai pada penutupan perdagangan per 31 Mei 2024.

- **TPIA : Akuisisi Shell Dinilai Tambah Pendapatan Rp 128 Triliun**

PT Chandra Asri Pacific Tbk. (TPIA) menyampaikan optimis akan menjadi mayoritas pemilik perusahaan patungan dengan Glencore pasca mengakuisisi aset kilang minyak Shell Singapura. Direktur Keuangan Chandra Asri Andre mengungkapkan bahwa Akuisisi tersebut akan menyumbang pendapatan TPIA hingga US\$8 miliar (Rp128 triliun) per tahun, perseroan menyatakan tidak dapat menyebutkan total nilai investasi karena adanya perjanjian kontrak dengan Glencore. Namun aksi akuisisi ini akan ditargetkan selesai pada akhir 2024. Adapun, dana akuisisi akan berasal dari pembiayaan internal.

- **DRMA : Bangun Pabrik Baru Senilai Rp 200 Miliar**

PT Dharma Polimetal Tbk (DRMA) akan membangun pabrik komponen kendaraan di Cirebon, Jawa Barat, dengan nilai investasi sebesar Rp 200 miliar. Keberadaan pabrik tersebut dibutuhkan untuk menunjang ekspor komponen kendaraan perseroan ke sejumlah negara di dunia. Karena DRMA sudah punya tanahnya, jadi investasi yang dikeluarkan sekitar Rp 40 miliar untuk bangunan dan Rp 161 miliar untuk *equipment*. Totalnya berkisar Rp 200 miliar. Pembangunan pabrik akan dimulai tahun ini, dan ditargetkan beroperasi pada 2025.

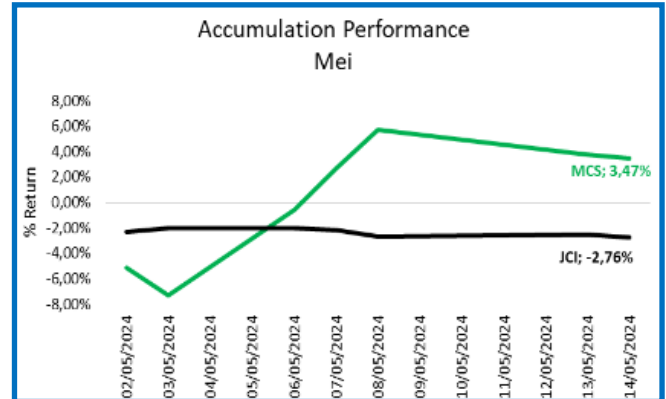
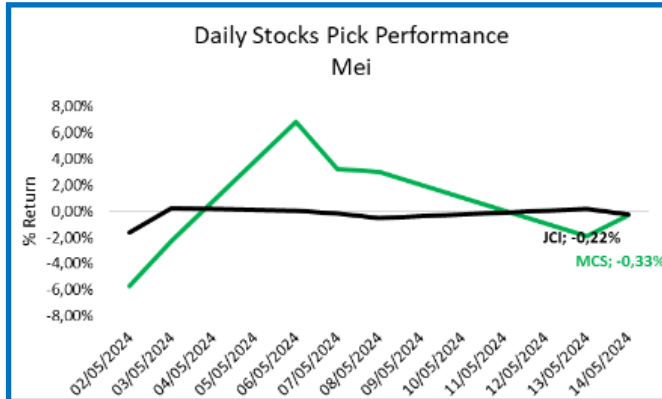
- **SIDO : Akan Jaga DPR Diatas 85%**

PT Industri Jamu dan Farmasi Sido Muncul Tbk (SIDO) melakukan pemanggilan rapat umum pemegang saham tahunan (RUPST). Rapat akan digelar pada 15 Mei 2024 di Semarang mulai pukul 10.00 WIB. Salah satu mata acara rapat adalah penetapan penggunaan laba bersih perseroan untuk tahun buku yang berakhir pada 2023. Selain itu, terdapat mata acara rapat persetujuan perubahan susunan pengurus perseroan. Sebelumnya diberitakan, Sido Muncul (SIDO) menggaransi bakal mempertahankan rasio pembayaran dividen (*dividend payout ratio*) di atas 85%. Jika mengambil patokan minimal 85% saja, maka emiten jamu modern tersebut berpotensi menebar dividen di kisaran Rp 808 miliar dari perolehan laba bersih tahun buku 2023 sebesar Rp 950 miliar.

- **MBMA : Produksi Nikel Kuartal 1 2024 Capai 32.9 Ribu Ton**

Laporan kuartal I/2024 mencatatkan MBMA memproduksi nikel sebanyak 32,941 ton nikel yang terdiri dari 20,900 ton feronikel (FeNi) dan 12,041 ton nikel matte. Produksi feronikel MBMA memakan biaya sebesar US\$10,107 per ton dan AISC sebesar US\$10,223 per ton. Adapun ASP tercatat sebesar US\$11,055 per ton. Sementara itu, untuk produksi nikel dalam matte, MBMA menghabiskan biaya sebesar US\$13,120 per ton dengan AISC sebesar US\$13,162 per ton. Nikel dalam matte MBMA dihargai sebesar US\$13,673 per ton.

REVIEW STOCKS PICK



Stock Pick Review 15 Mei 2024:

1. **BBCA Take Profit 9700-9900 Stop Loss 9150**
BBCA ditutup melemah setelah dibuka gap up, namun belum menyentuh entry level di 9425-9525.
2. **CUAN Take Profit 7850-8000 Stop Loss 6950**
CUAN ditutup melemah dengan RSI yang bergerak flat, hold.
3. **DSNG Take Profit 720-740 Stop Loss 645**
DSNG ditutup menguat dengan stochastic yang membentuk golden cross.
4. **INKP Take Profit 9850-10000 Stop Loss 9300**
INKP ditutup melemah dengan stochastic yang menguat, hold.
5. **MAPI Take Profit 1570-1620 Stop Loss 1430**
MAPI ditutup melemah dengan hammer candle, hold.

CORPORATE ACTION CALENDAR

DATE	TICKER	TIME	ACTION
15/05/2024	ABMM	14.00	RUPS
	ADRO	09.00	
	DNAR	09.00	
	ELPI	10.00	
	ELSA	10.00	
	HBAT	09.00	
	KRYA	08.30	
	MARK	14.00	
	MASA	14.00	
	SGER	14.00	
	SIDO	10.00	
	SURI	10.00	
	TGKA	13.00	
	WIKA	14.00	
	15/05/2024	EXCL	Rp 48.6
SMGR		Rp 84	
TLKM		Rp 178	

Research Division

Cheril Tanuwijaya	Cheril.tanuwijaya@megasekuritas.id	+62 21 7917 5599	62035
Rifdah Fatin Hasanah	Rifdah.fatin@megasekuritas.id	+62 21 7917 5599	62186
Lia Andani	Lia.Andani@megasekuritas.id	+62 21 7917 5599	62431
Yesaya Christofer	Yesaya.christofer@megasekuritas.id	+62 21 7917 5599	62425

Retail Equity Sales Division

Dewi Suryani	dewi.suryani@megasekuritas.id	+62 21 7917 5599	62441
Ety Sulistyowati	ety.sulistyowati@megasekuritas.id	+62 21 7917 5599	6240
Fadel Muhammad Iqbal	fadel@megasekuritas.id	+62 21 7917 5599	62164
Syaifathir Muhamad	fathir@megasekuritas.id	+62 21 7917 5599	62179

Fixed Income Sales & Trading

Tel. +62 7917 5559-62 Fax. +62 21 7917 5965

Investment Banking

Tel. +62 21 7917 5599 Fax. +62 21 7919 3900

. Mega Capital Sekuritas
Menara Bank Mega Lt. 2
Jl. Ka P. Tendean, Kav 12-14 A
Jakarta Selatan 12790

DISCLAIMER

This Document is for information only and for the use of the recipient. It is not to be reproduced or copied or made available to others. Under no circumstances is it to be considered as an offer to sell or solicitation to buy any security. Any recommendation contained in this report May not be suitable for all investors and strictly a personal view and should not be used as a sole judgment for investment. Moreover, although the information contained herein has been obtained from sources believed to be reliable, its accuracy, completeness and reliability cannot be guaranteed. All rights reserved by Mega Capital Sekuritas.